




2025

# ПИШЕМ ПРОЕКТ



**НАВИГАТОРЫ  
ДЕТСТВА**

**Первые**



х. Островянский  
Орловский район

**1. Выберем направление проекта. Подумайте, чем вы увлекаетесь спортом, творчеством, наукой, волонтерством, общением, психологией, путешествиями, иностранными языками, обучением будущей профессии, пишете посты, фотографируете, снимает ролики ....**

<b>РОСМОЛОДЁЖЬ</b>	<b>ДВИЖЕНИЕ ПЕРВЫХ</b>
<b>#создавай_возможности</b> – проекты, направленные на организацию занятости молодежи, в том числе самозанятости;	«Найди призвание!» «Достигай и побеждай!»
<b>#объединяй</b> – проекты, направленные на поддержку межкультурного диалога и на международное сотрудничество;	«Умей дружить!»
<b>#вдохновляй</b> – проекты, направленные на поддержку творческих инициатив и развитие культурно-образовательной среды;	«Создавай и вдохновляй!»
<b>#делись_опытом</b> – проекты, направленные на передачу успешного опыта молодежи и на развитие наставничества в молодежной среде	
<b>#помни</b> – проекты, направленные на сохранение исторической памяти;	«Служи Отечеству!»
<b>#расскажи_о_главном</b> – проекты, направленные на развитие молодежных медиа	«Расскажи о главном!»
<b>#МЫВМЕСТЕ</b> – проекты, направленные на развитие и поддержку добровольчества.	«Благо твори!» «Береги планету!»
<b>#открывай_страну</b> – проекты, направленные на туристическую привлекательность и на развитие молодежного туризма	«Открывай страну!»
<b>#родные_любимые</b> – проекты, направленные на сохранение семейных ценностей	
<b>#вклад_в_будущее</b> - молодежные инициативы, направленные на вовлечение молодежи в сферу науки и технологий, в том числе, реализуемые сообществами молодых ученых.	«Дерзай и открывай!»
<b>#развивай_среду</b> проекты, направленные на развитие малых территорий	

2 Заполните первую колонку, первым, что приходит вам в голову (*идеи могут быть сколь угодно безумными и даже нелепыми*), когда вы прочитали вопрос и по сигналу ведущего передайте соседу. Когда твой лист вернется к тебе. Оповестите ведущего. Обсудите, в команде, какую одну проблему вы будете решать. Обозначьте ее на шаблоне «Дерево»

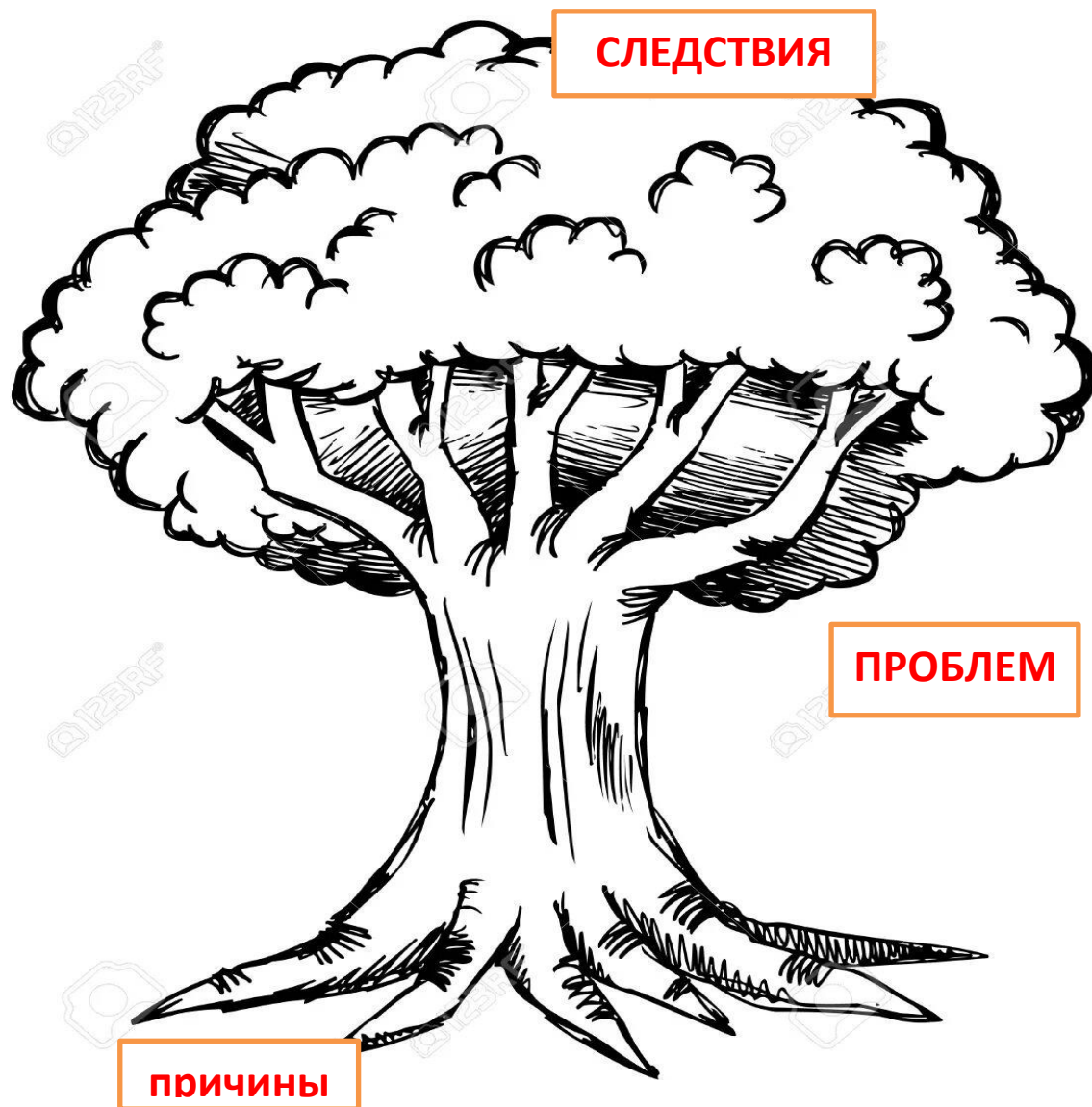
	твоя колонка	сосед 1	сосед 2	сосед 3
Направление				
Какая проблема есть?				
Причины проблемы?				
Какие последствия?				
Решение 1				
Решение 2				
Решение 3				

### 3. Целевая аудитория. Ответь на вопросы в таблице для кого твой проект?

Для кого?	Сколько лет?	Сколько человек?	Чем заинтересованы?
Мои друзья			

Пример: «128 учащихся МБОУ Островянской школы с 6 до 17 лет заинтересованные в обучении программированию и робототехнике».

«Дерево». Напиши на корнях причины, на стволе проблему, на кроне последствия проблемы



## ЦЕЛЕВАЯ АУДИТОРИЯ

---

---

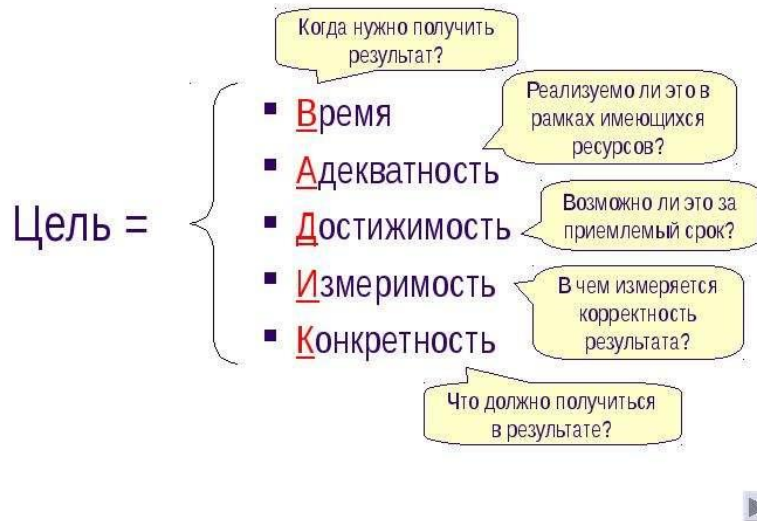
---

---

---

4. Определим цель (результат) проекта. Нам поможет ВАДИКА. Каждая буква его имени это начало характеристики результата проекта.

Знакомьтесь: это ВАДИК



**Отлично. Теперь сформулируйте ваш результат по шаблону**

Изменение, Повышение, Вовлечение, Модернизация, Увеличение,  
Создание \_\_\_\_\_ для (решение  
проблемы) \_\_\_\_\_ путем организации,  
проведения, вовлечения, (описание метода решения  
проблемы) \_\_\_\_\_ --силами  
\_\_\_\_\_(волонтеров, специалистов, родителей, учителей и д.р)  
в срок \_\_\_\_\_ (срок реализации проекта.

---

## Заполните задачи и как вы их будете решать на мероприятиях

Задача	Мероприятие	срок	ко-во уч-в	к-во постов	к-во про-в
1.	1.				
	2.				
2.	1.				
	2.				

**Команда проекта. Напишите свои навыки (можно использовать из списка ниже) и, как они будут реализованы в проекте.**

Что вы умеете делать хорошо (компетенции)	Как я могу это подтвердить? <small>фото с мероприятий, грамоты, сертификаты</small>	Что я буду делать в проекте?	Моя роль в команде

**Выберите компетенцию:** спортивный, общительный, хорошо фотографирую, снимаю классное видео, ведущий на школьных мероприятиях, участвую в сценках, пою, хорошая память, разбираюсь в компьютерных программах по дизайну, активно веду соцсети, пишу хорошие посты для соц сетей, пишу стихи, знаю все об отдельном сборе мусора, часто руковожу одноклассниками при подготовке к мероприятиям, придумываю развлечения или сценарии сенок, хорошо говорю, коммуникабельный, могу решить любую проблему, миксую музыку, отлично играю в футбол и т.д. **Роль в команде:** руководитель проекта, ведущий мероприятий, фотограф СММ менеджер, режиссёр, эксперт (все знаю по теме проекта) и рассказываю об этом участникам), копирайтер, редактор, дизайнера, педагог, координатор, ди-джей, судья и т.д.

## МЕДИА ПЛАН. Ответь на вопросы.

Где размещать? \_\_\_\_\_ Что размещать? \_\_\_\_\_

Как часто? \_\_\_\_\_

**ОБЯЗАТЕЛЬНО ПЛАНИРУЕМ:** анонс мероприятия, пост о проведении мероприятия.

**РУБРИКИ:** \_\_\_\_\_

Пример: «День в календаре», «Цитата дня»

**ТИПЫ КОНТЕНТА:** клип, карточки, викторины, кружочки, анонс мероприятия, пост релиз мероприятия, интервью, фотографии, видео ролики, подкасты, посты, мемы, шутки, лайфхаки; топы (ошибок, полезностей); инструкции, рекомендации,

**ЗАПОЛНИТЕ ТАБЛИЦУ. ПО КОМАНДЕ ВЕДУЩЕГО ПЕРЕДАЙТЕ СОСЕДУ. КОГДА К ВАМ ВЕРНЕИСЯ ВАШ ЛИСТ, ОБСУДИТЕ И ЗАПОЛНИТЕ ОБЩИЙ ПЛАН ПРОЕКТА.**

Месяц	1	понедельник	вторник	среда	четверг	<i>пятница</i>	суббота	воскресенье
	2							
	3							
	4							

## РЕСУРСЫ (Бюджет проекта). Что нужно для проекта?

**Что можно оплатить грантом:** проживание и питание; транспорт, аренда оборудования, аренда помещения, канцелярия, полиграфическая продукция, программное обеспечение, сайт, закупка оборудования, расходный материал, подарки, сувениры, информационные услуги.

### Заполните ресурсы

<p><b>Вкладка "Софинансирование"</b> <b>Блок "Собственные средства"</b> рабочее время наставника проекта <math>10000 \times 8 = 80000</math>; ноутбук (руководителя проекта) = 45 000 рублей; фотограф (Алена Абрамцева, член команды) <math>10000 \times 8 = 80000</math> рублей; фотоаппарат (собственность Алёны А.) - 25 000 рублей; телефоны (участников команды) <math>10000 \times 4 = 40000</math> рублей; канцелярские принадлежности (ручки, карандаши) предоставит наставник проекта - 1000 рублей; офисная бумага 4 пачки по 270 рублей = 1080 рублей; воздушные шары для оформления 200 шт. <math>\times 15 = 3000</math> рублей, оплата оформления воздушными шарами <math>2000 \times 3 = 6000</math> рублей; фотобумага по 50 листов для грамот 800 рублей; транспортные расходы 2000 рублей</p>	<p><b>Блок "Партнер"</b> Партнер МБОУ Островянская СОШ предоставит нам: помещение для занятий кружка в аренду <math>10\ 000 \times 6 = 60000</math> рублей; актовый зал для проведения массовых мероприятий <math>5000 \times 2 = 10000</math> рублей; ноутбуки 10 шт. <math>25 \times 10 = 250\ 000</math> рублей проектор стоимостью 27 000 рублей; обеспечит интернет на сумму <math>2000 \times 6 = 12\ 000</math> рублей звуковое оборудование ( 2 большие колонки, радиомикрофоны 4 шт., микшерский пульт Yamaha, сателлит 1250 Вт. для проведения мероприятий) на сумму <math>3000 \text{ рублей} \times 7 = 21000</math> рублей</p>



<b>Название ресурса</b>	<b>Описание:</b>	<b>Количество</b>	<b>Цена:</b>	<b>Сумма:</b>
<i>РОББО Набор для программирования и изучения робототехники</i>	<i>Цены взяты на сайте <a href="https://robbo.ru/buy">https://robbo.ru/buy</a></i>	<i>8</i>	<i>85 000,00 руб.</i>	<i>680 000,00 руб.</i>

## **Крутое название проекта**

Должно содержать себе как описательную часть, так и творческую, креативную

---